

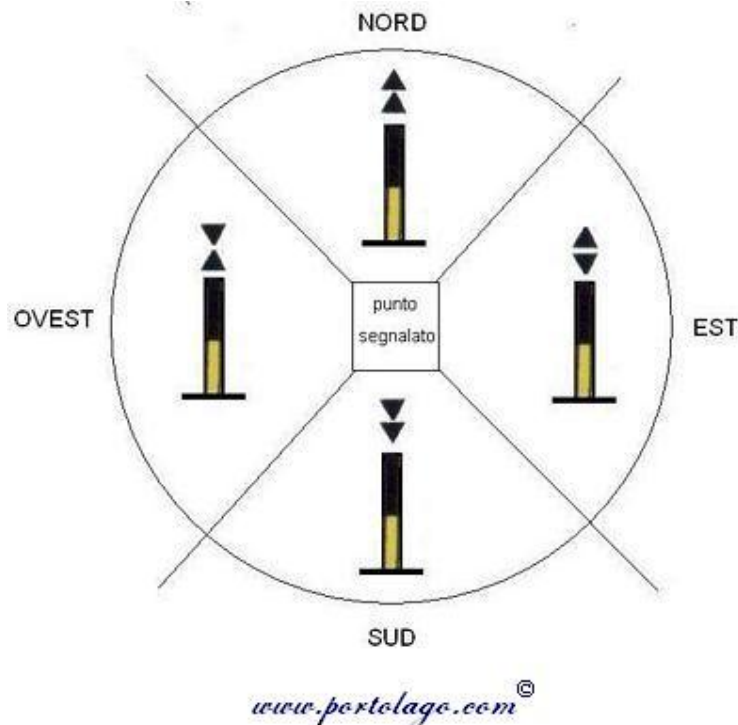
CAPITOLO XII

SEGNALETICA DI NAVIGAZIONE

di seguito vengono riportati esempi di segnali che si possono incontrare durante la navigazione

SEGNALI CARDINALI

utilizzati per la segnalazione di scogli, rocce e/o secche, si trovano in orientamento rispetto al pericolo, che è al **centro** del segnale. Le acque sicure sono quelle del quadrante di stesso nome del segnale; si riconoscono per i **2 miragli** a forma di cono posti in alto



▲ cardinale **nord** : passare a **nord**, il pericolo si trova a **sud**


▼ cardinale **est** : passare a **est**, il pericolo si trova a **ovest**

▼ cardinale **sud** : passare a **sud**, il pericolo si trova a **nord**

▲ cardinale **ovest** : passare a **ovest**, il pericolo si trova a **est**


SEGNALI DI PERICOLO ISOLATO

utilizzati per la segnalazione di pericolo generico, posti proprio al di sopra di quest'ultimo; sono caratterizzati dalla colorazione nera a fasce rosse e da **2 miragli** neri a forma sferica posti in alto



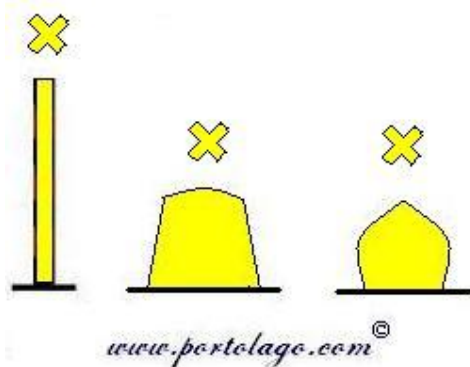
SEGNALI DI ACQUE SICURE

utilizzati per la segnalazione di acque sicure, dove non esiste pericolo intorno; sono caratterizzati dalla colorazione a strisce verticali bianche e rosse e da **1 miraglio** rosso a forma sferica posto in alto



SEGNALI SPECIALI

utilizzati per la segnalazione di aree protette, percorsi di regata, cavi, oleodotti, aree di esercitazioni e altro ancora; sono caratterizzati da varie forme, dalla colorazione gialla e da **1 miraglio** giallo a forma di X posto in alto



SEGNALI FLUVIALI

utilizzati per la segnalazione di tragitti sicuri sui fiumi, posizionare la prua dell'imbarcazione verso i segnali

 fiume	SEGNALE DI CHIAMATA E DI RIMANDO dirigersi verso la sponda e abbandonarla subito
 fiume	SEGNALE DI PROSECUZIONE proseguire lungo la sponda
 fiume	SEGNALE DI CHIAMATA dirigersi verso la sponda
 fiume	SEGNALE DI RIMANDO abbandonare la sponda
 fiume	SEGNALE DI SCOSTATA allontanarsi dalla sponda e rientrare subito
	BOA BIANCA in discesa lasciarla sulla propria sinistra in risalita lasciarla sulla propria destra
	BOA ROSSA in discesa lasciarla alla propria destra in risalita lasciarla alla propria sinistra
	CAMPATA PONTE NAVIGABILE segnale romboidale giallo affiancato da 2 segnali bianco-rossi contrapposti